



شرکت مادر تخصصی توانیر
مجری تامین برق مراکز استخراج رمزارزها

گزارش جامع تحلیلی از وضعیت مراکز استخراج غیرمجاز کشف شده در نیمسال اول سال ۱۴۰۰

تهیه کننده:

معاونت برنامه ریزی و امور اقتصادی
مجری تامین برق مراکز استخراج رمزارزها

تاریخ تهیه:

آذر ۱۴۰۰

آمار مجموع کشفیات از ابتدا تا ۱۲ آذر ۱۴۰۰

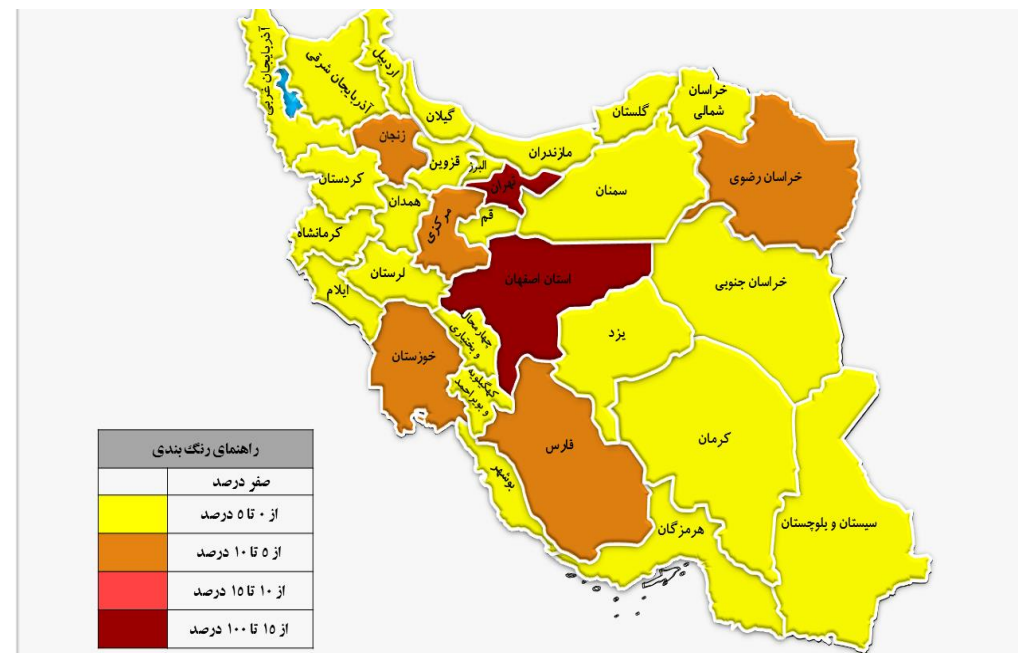
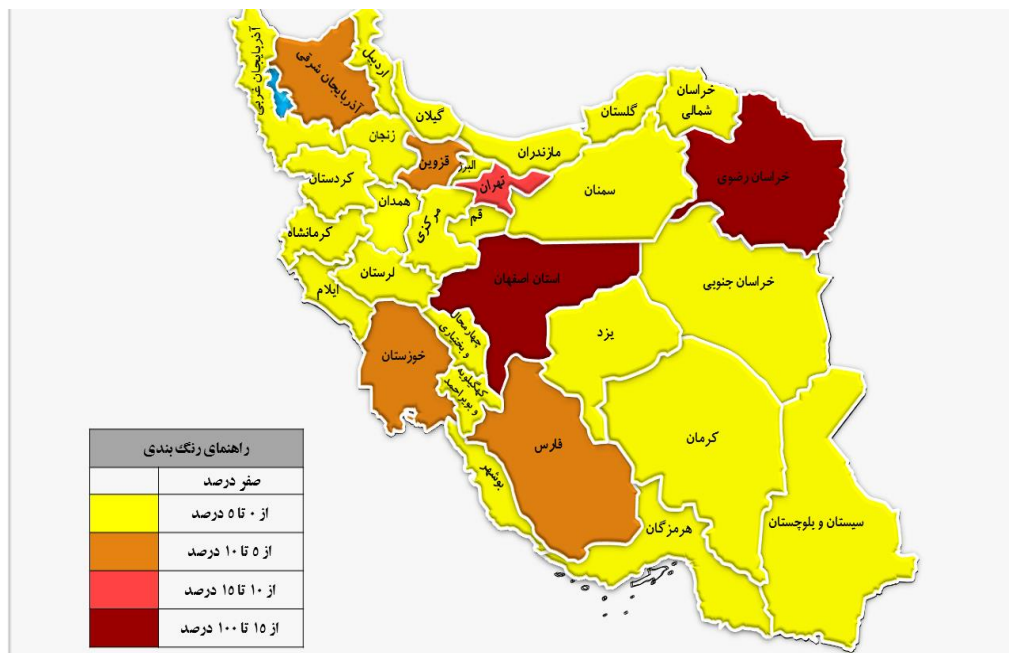
تعداد کشفیات (مرکز)	۵۸۶۱ مرکز
تعداد دستگاه	۲۲۲۶۵۲ دستگاه
ظرفیت	۶۲۵ مگاوات
انرژی مصرفی	<p>۷۲۴ میلیون کیلووات ساعت</p> <p>- این میزان انرژی معادل با مصرف برق دو سال کلان شهر تبریز می باشد که هزینه آن به صورت تعرفه برق صادراتی از متخلفان اخذ می گردد. همچنین دو برابر این مبلغ نیز توسط دستگاه محترم قضایی از متخلفان اخذ می شود.</p> <p>- از تاریخ ۱۴۰۰/۰۹/۰۳ وزارت نیرو علاوه بر اخذ هزینه برق مصرفی به قیمت صادراتی و معرفی متخلف به مراجع قضایی، با همراهی نیروی محترم انتظامی نسبت به جمع آوری انشعاب و قطع جریان برق محل وقوع تخلف اقدام می نماید.</p>
پاداش پرداخت شده به عاملین شناسایی مردمی	<p>۳۵ میلیارد ریال</p> <p>- میانگین بلندمدت سهم گزارشات مردمی در کشف مراکز غیرمجاز استخراج رمزارز برابر با ۱۶ درصد می باشد در حالی که در نیم سال اول سال ۱۴۰۰ و در ایام اوج بار همکاری مردم در این خصوص افزایش چشم گیری داشته و سهم گزارشات مردمی در کشف به بیش از ۴۰ درصد افزایش یافته است.</p>

در صفحات بعد، گزارش تحلیلی مربوط به کشفیات انجام شده در نیم سال اول ۱۴۰۰ ارائه می گردد.

سهم هر استان از کل کشفیات مراکز غیرمجاز استخراج ریزارزها در استان‌های مختلف طی سال‌های ۱۳۹۸ تا ۱۴۰۰

نیم سال اول سال ۱۴۰۰			از سال ۱۳۹۸ تا پایان شهریور سال ۱۴۰۰		
درصد	نام استان	ردیف	درصد	نام استان	ردیف
۲۰	خراسان رضوی	۱	۲۰	تهران	۱
۱۸	اصفهان	۲	۲۰	اصفهان	۲
۱۰	تهران	۳	۸	مرکزی	۳
۷	آذربایجان شرقی	۴	۸	خوزستان	۴
۶	قزوین	۵	۶	خراسان رضوی	۵
۵	خوزستان	۶	۶	فارس	۶
۵	فارس	۷	۵	زنجان	۷
۳	کردستان	۸	۴	کرمان	۸
۳	لرستان	۹	۴	مازندران	۹
۲	آذربایجان غربی	۱۰	۳	همدان	۱۰
۲	کرمانشاه	۱۱	۳	اردبیل	۱۱
۲	مرکزی	۱۲	۲	لرستان	۱۲
۱,۹۲	مازندران	۱۳	۲	آذربایجان شرقی	۱۳
۱,۹۱	بوشهر	۱۴	۱,۶۴	قم	۱۴
۱,۸۸	کرمان	۱۵	۱,۳۹	کردستان	۱۵
۱,۶۹	چهارمحال و بختیاری	۱۶	۱,۳۷	گیلان	۱۶
۱,۴۱	البرز	۱۷	۰,۸۴	هرمزگان	۱۷
۰,۹۹	یزد	۱۸	۰,۷۸	خراسان شمالی	۱۸
۰,۸۶	قم	۱۹	۰,۷۱	سیستان و بلوچستان	۱۹
۰,۸۰	خراسان شمالی	۲۰	۰,۵۸	آذربایجان غربی	۲۰
۰,۷۱	همدان	۲۱	۰,۴۹	قزوین	۲۱
۰,۶۹	هرمزگان	۲۲	۰,۲۹	گلستان	۲۲
۰,۶۹	سمنان	۲۳	۰,۲۶	ایلام	۲۳
۰,۵۵	گیلان	۲۴	۰,۲۵	خراسان جنوبی	۲۴
۰,۴۷	سیستان و بلوچستان	۲۵	۰,۲۱	البرز	۲۵
۰,۴۵	گلستان	۲۶	۰,۱۵	بوشهر	۲۶
۰,۳۰	زنجان	۲۷	۰,۱۲	یزد	۲۷
۰,۲۹	ایلام	۲۸	۰,۱۱	سمنان	۲۸
۰,۲۸	خراسان جنوبی	۲۹	۰,۰۹	چهارمحال و بختیاری	۲۹
۰,۲۰	اردبیل	۳۰	۰,۰۸	کهگیلویه و بویراحمد	۳۰
۰,۰۲	کهگیلویه و بویراحمد	۳۱	۰,۰۱	کرمانشاه	۳۱

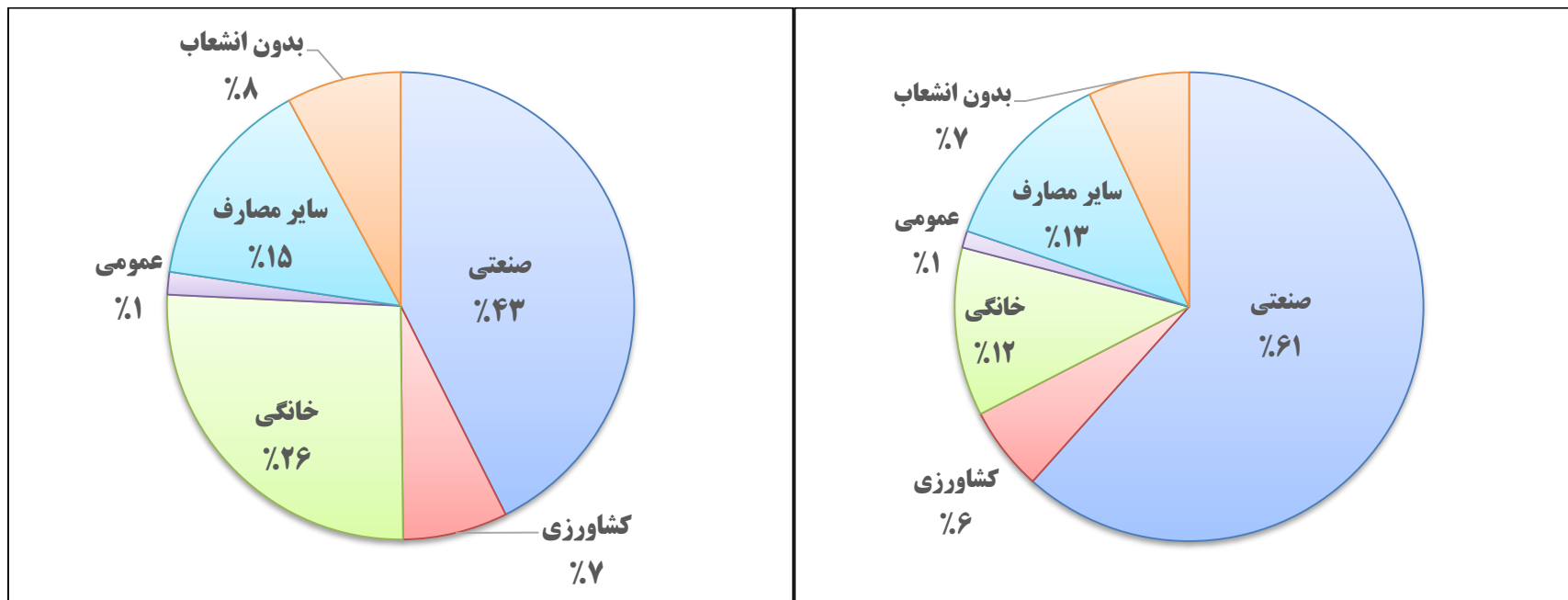
نقشه پراکندگی جغرافیایی کشفیات مراکز غیرمجاز استخراج رمزارزها در استان‌های مختلف طی سال‌های ۱۳۹۸ تا انتهای تابستان ۱۴۰۰



نقشه پراکندگی کشفیات مراکز غیرمجاز استخراج رمزارزها در نیم‌سال
اول ۱۴۰۰

نقشه پراکندگی کشفیات مراکز غیرمجاز استخراج رمزارزها از سال ۱۳۹۸ تا
پایان شهریور سال ۱۴۰۰

توزیع پراکندگی مراکز غیر مجاز استخراج رمزارزهای کشف شده در تعرفه‌های مختلف



درصد کشفیات در تعرفه‌های مختلف در نیمه اول سال ۱۴۰۰

درصد کشفیات در تعرفه‌های مختلف از سال ۱۳۹۸ تا پایان شهریور سال ۱۴۰۰