

سنة الفجر
بسم الله الرحمن الرحيم
الحمد لله رب العالمين
والصلاة والسلام على
سيدنا محمد وآله الطيبين
الطاهرين



بولتن ماهانه

فروردین ماه ۱۴۰۴

مدیریت امور ناشران بورس تهران

- ❖ رئیس کل بانک مرکزی، سیاست تثبیت را محور سیاست بانک مرکزی در سال جاری اعلام کرد و در تشریح برنامه های این بانک در سال سرمایه گذاری برای تولید گفت: هدف بانک مرکزی در سال جاری، تثبیت نرخ ارز بازار تجاری در کانال مشخص و پیگیری اهداف سیاستگذاری شده در قبال کاهش نرخ تورم و نرخ رشد نقدینگی است. همچنین، بانک مرکزی قصد دارد از روش های نوین تامین مالی مانند حساب جهش تولید برای تامین سرمایه در گردش بخش های تولیدی استفاده کند و سرمایه نظام بانکی را به ۱۰۰۰ همت افزایش دهد. عملیاتی کردن ریال دیجیتال نیز از برنامه های مهم این بانک در سال جاری است.
- ❖ هیأت وزیران نرخ سوخت امسال نیروگاه هایی که تمام یا بخشی از برق تولیدی خود را به شبکه برق تحویل می دهند با ۵۰ درصد افزایش نسبت به سال ۱۴۰۳ به ازای هر لیتر فرآورده نفتی و هر مترمکعب گاز طبیعی تحویلی با احتساب عوارض و مالیات بر ارزش افزوده ۲۷۰ تومان تعیین کرد.
- ❖ انجمن تولیدکنندگان فولاد ایران، آمار تولید فولاد کشور در ۱۱ ماهه سال ۱۴۰۳ را منتشر کرد. براساس این آمار به دلیل تشدید کاهش تولید فولاد کشور در اثر محدودیت های برق و گاز تولید فولاد ایران در ۹ ماهه امسال ۴.۸ درصد افت داشته است و در آمار ۱۰ ماهه به ۵.۵ درصد و در آمار ۱۱ ماهه به ۶.۷ درصد کاهش تولید رسیده است.
- ❖ با رای هیات وزیران، بخشی از سهام دولت در ۷ شرکت بزرگ، از جمله هلدینگ پتروشیمی خلیج فارس و شرکت توسعه نیشکر و صنایع جانبی، بابت تأدیه بدهی به سازمان تامین اجتماعی منتقل شد.
- ❖ بر اساس مصوبه هیئت وزیران، دولت برای تسویه مطالبات تولیدکنندگان اوره تصمیم گرفت بخشی از سهام شرکت های دولتی را واگذار کند. در همین راستا، ۴ درصد از سهام هلدینگ خلیج فارس به جای بدهی های دولت به تولیدکنندگان اوره واگذار شد.

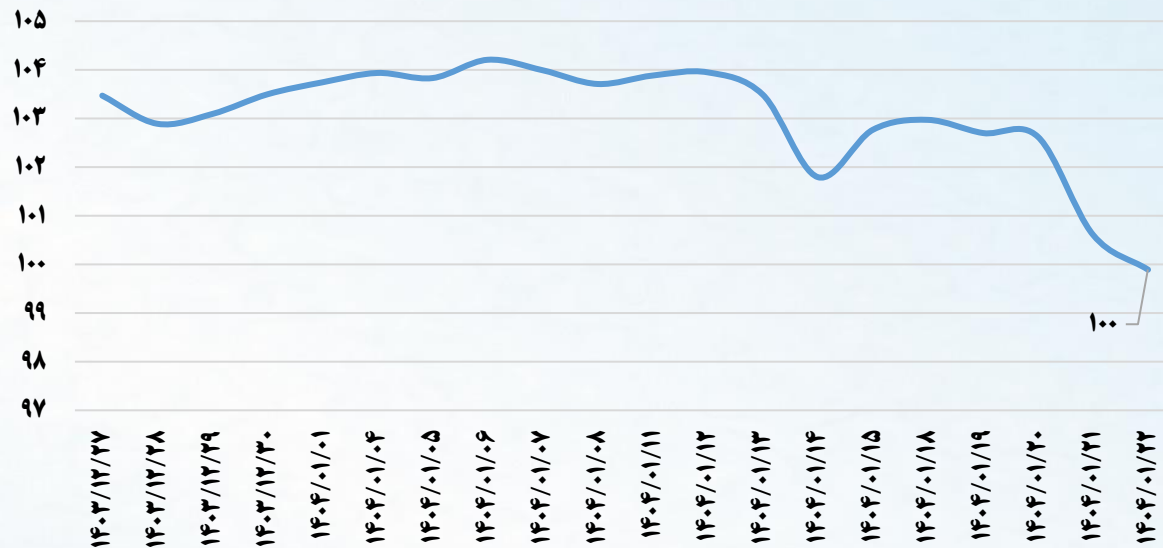
اقتصاد کلان



شاخص اونس جهانی طلا(دلار بر اونس)



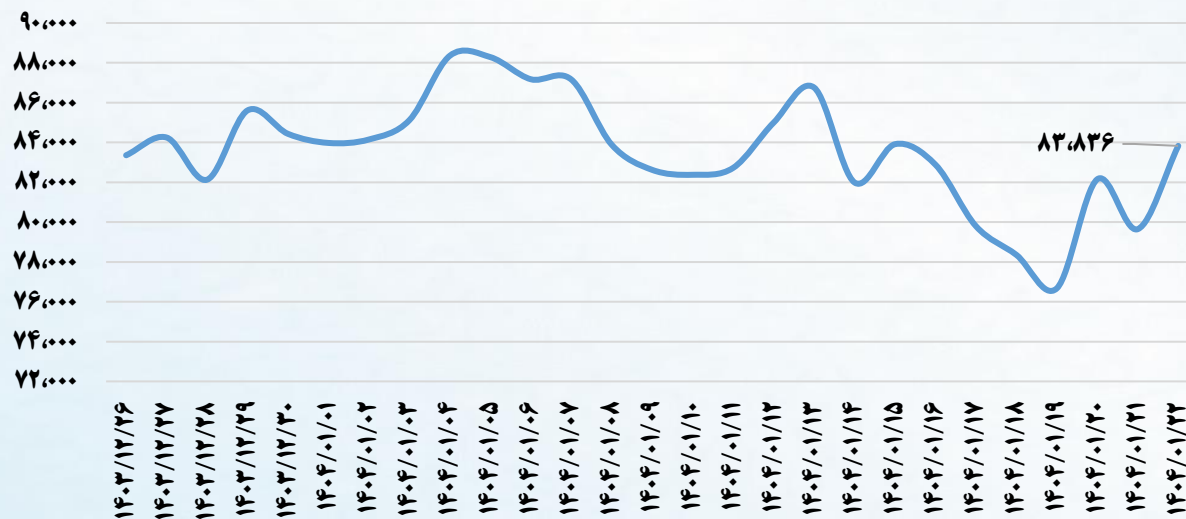
شاخص دلار آمریکا(واحد)



شاخص طلا ۱۸ عیار(هزار تومان بر گرم)



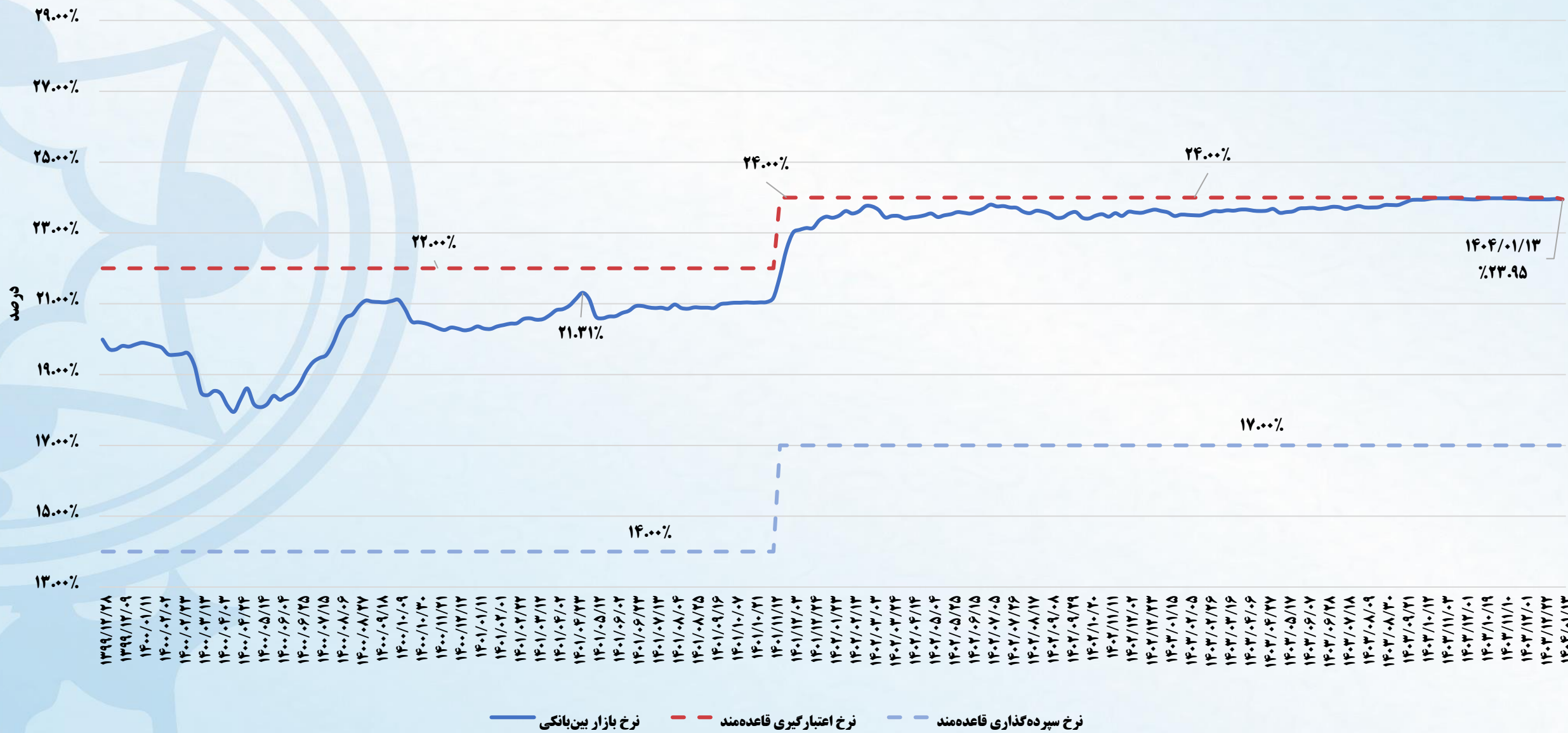
شاخص بیت کوین(دلار)



روند نرخ دلار آزاد و نیما



نرخ بهره بین بانکی

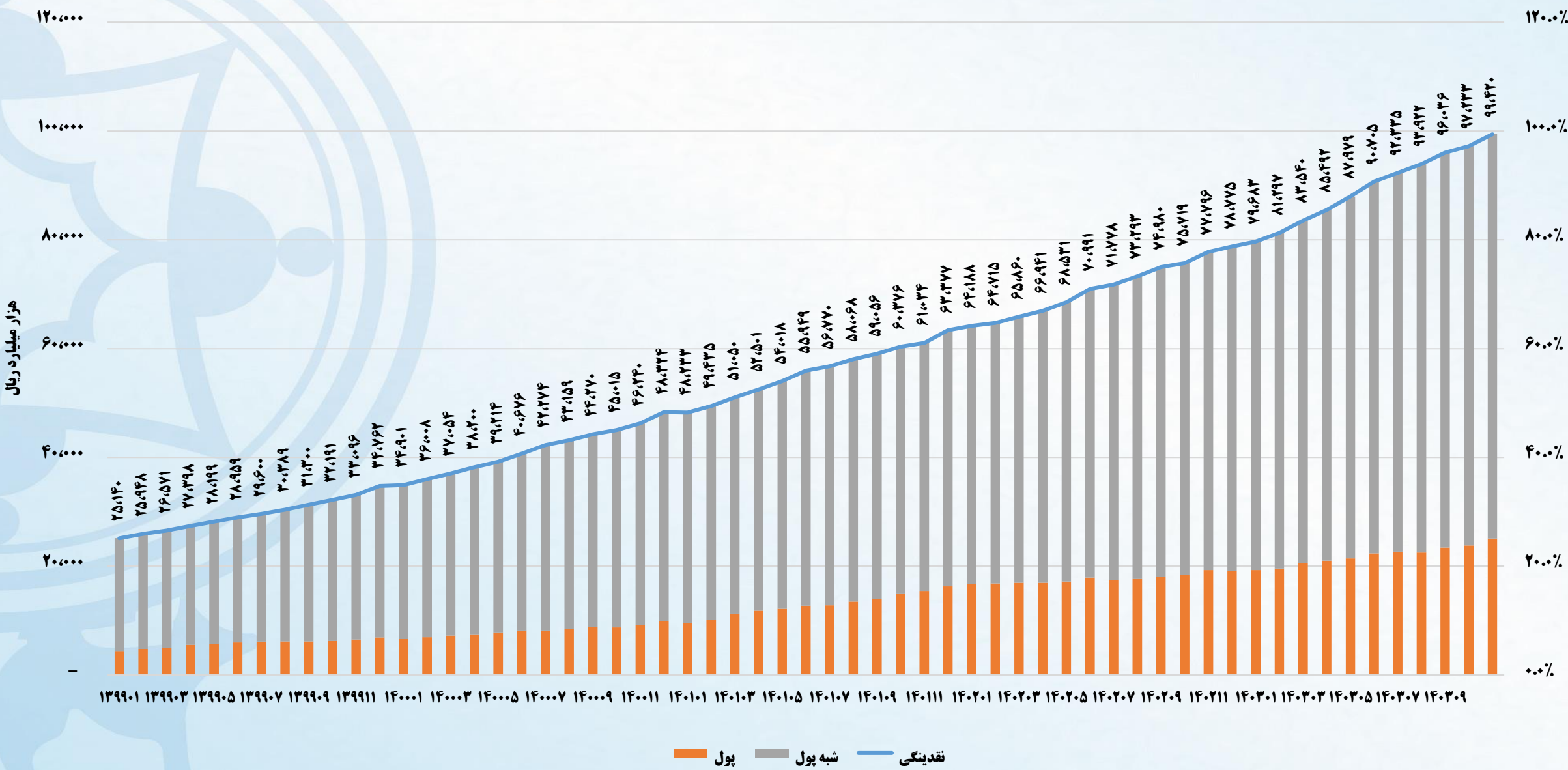


روند نرخ تورم

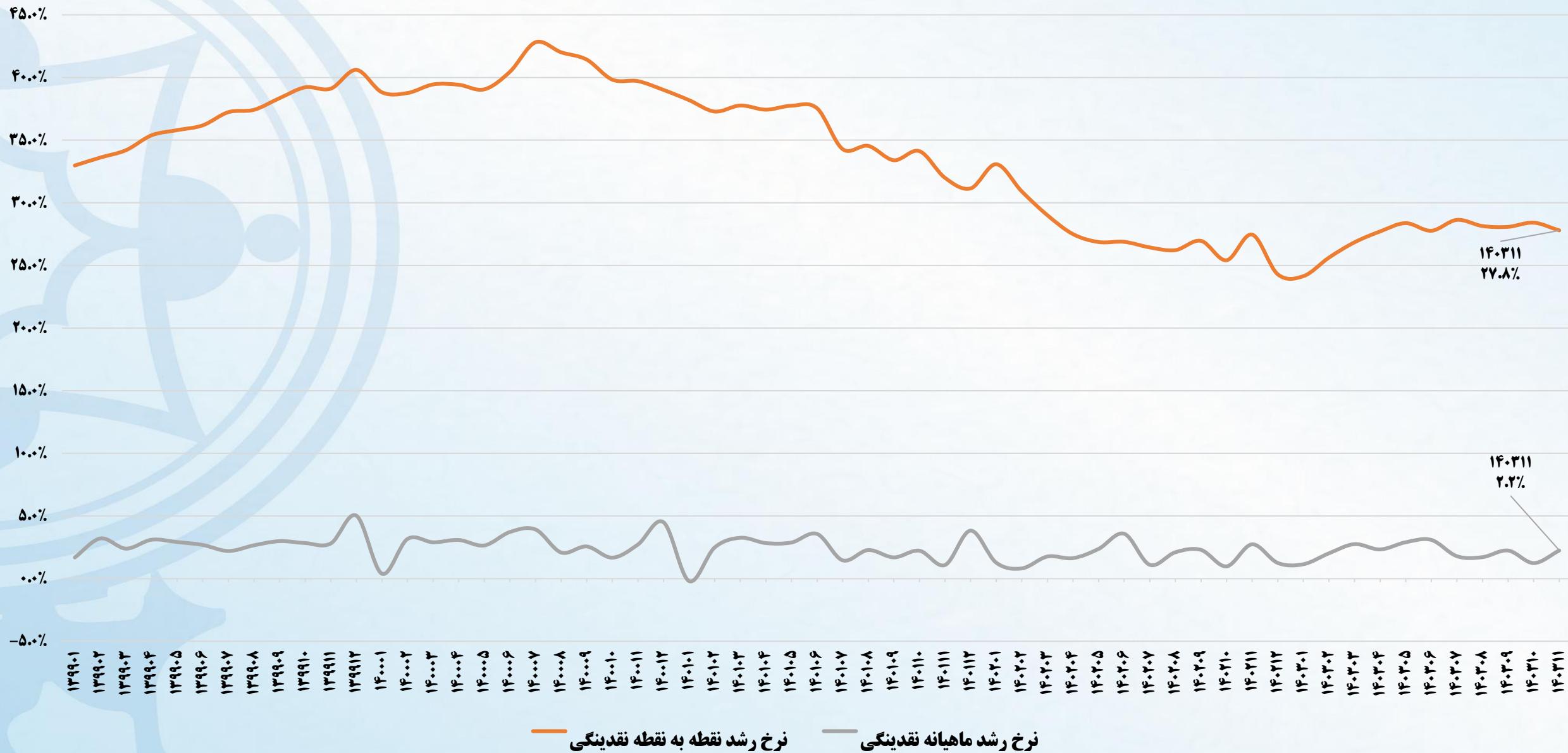


روند نقدینگی

روند نقدینگی



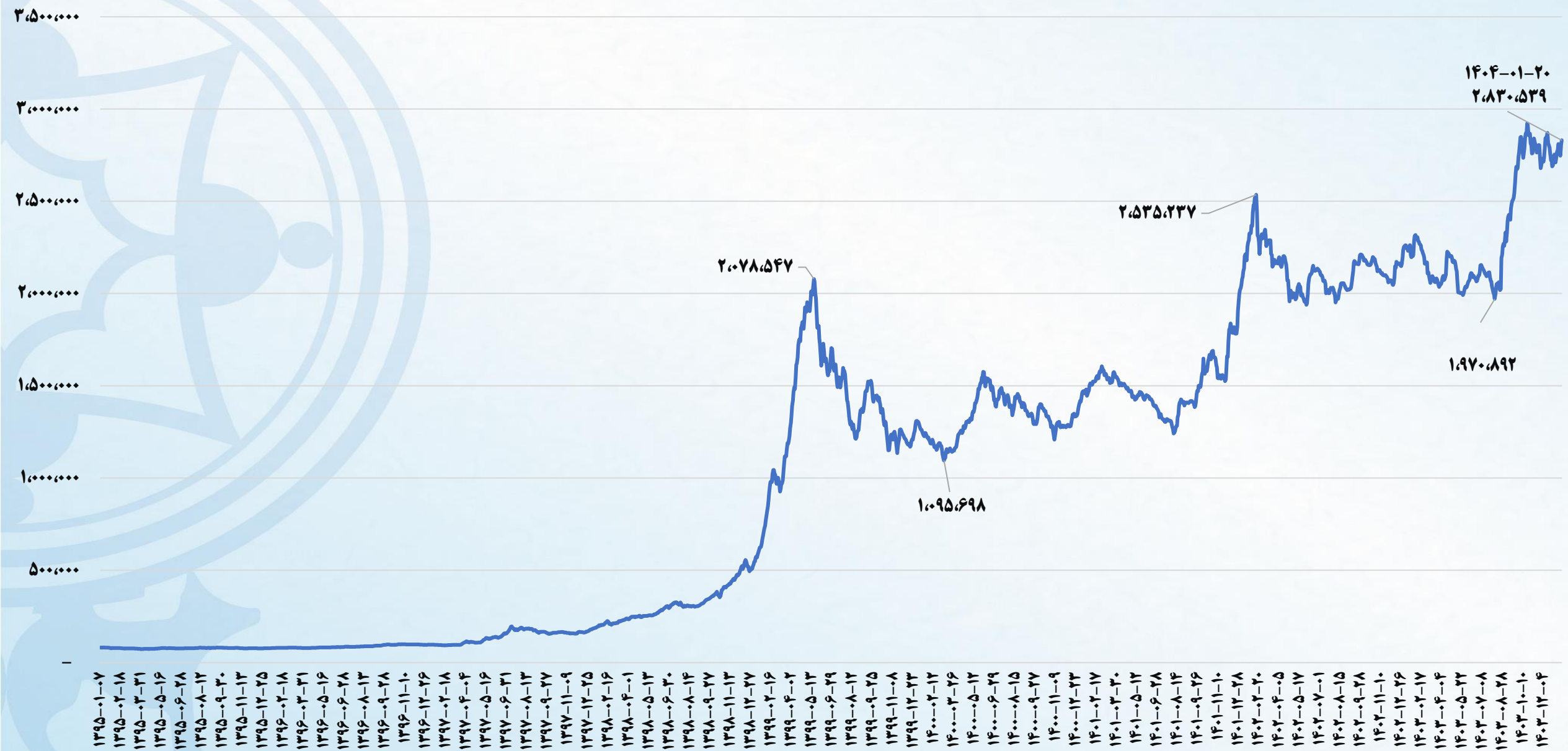
نرخ رشد نقدینگی



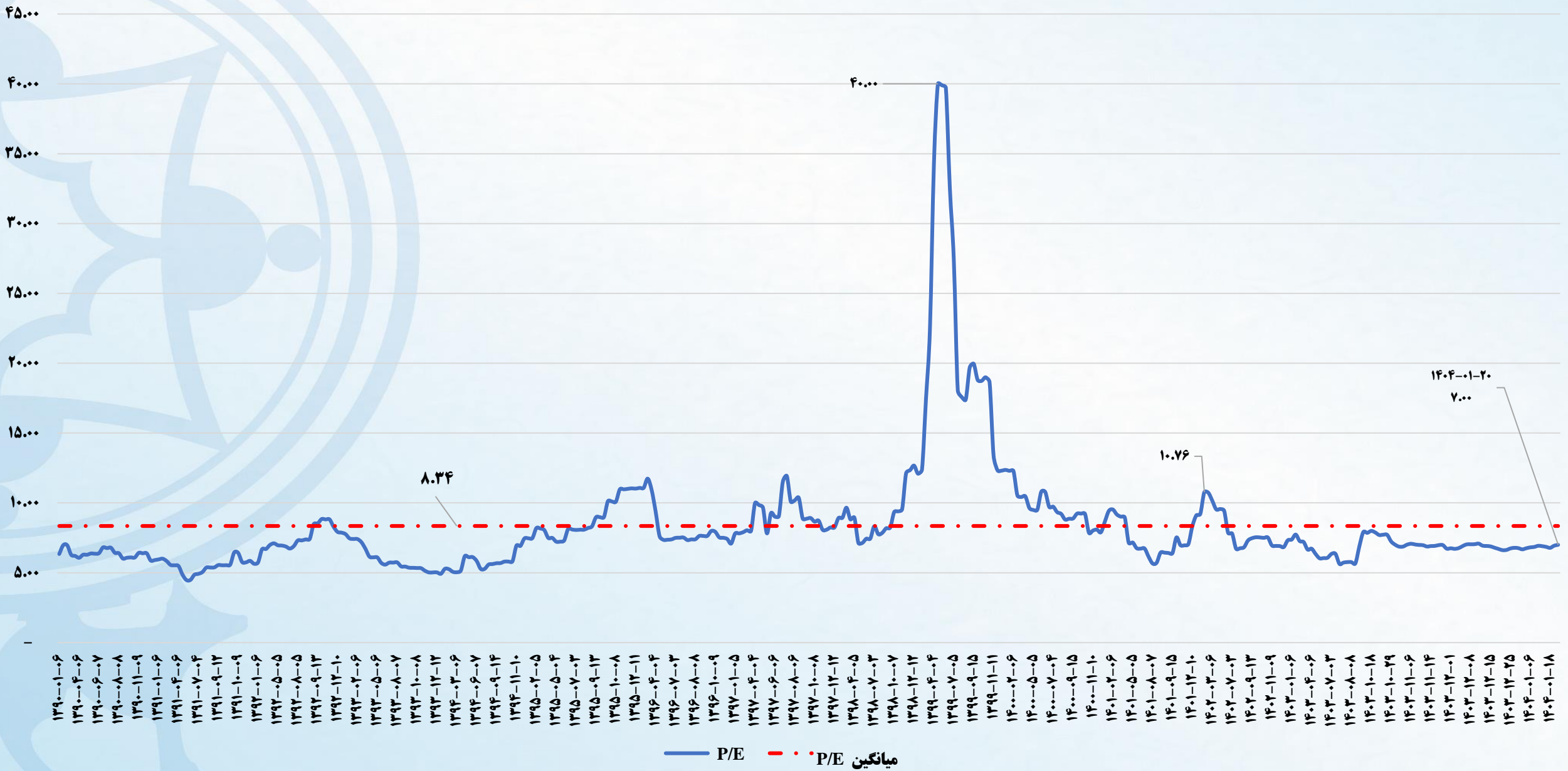


شاخص های بورس تهران

شاخص کل بورس تهران



قیمت به سود (P/E) بورس تهران



قیمت به درآمد (P/S) بورس تهران

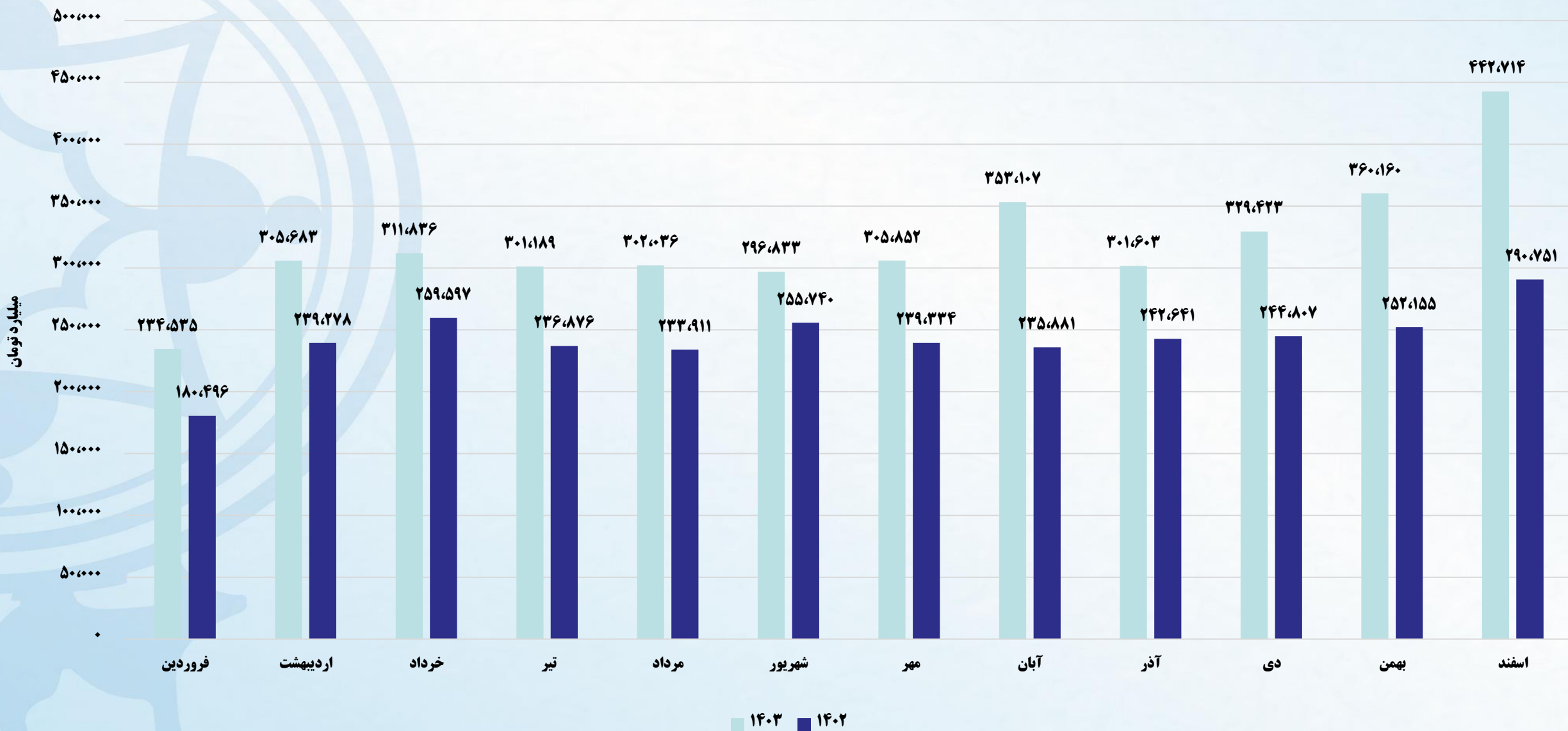




عملکرد ماهانه شرکت های بورسی

- ❖ مبلغ فروش ماهانه شرکت های تولیدی پذیرفته شده در بورس تهران (۲۷۶ شرکت) ، از ۲۹۱ همت در اسفند ماه سال گذشته به ۴۴۳ همت در اسفند سال جاری رسیده است که معادل ۵۲ درصد افزایش داشته است.
- ❖ مبلغ فروش ماهانه شرکت های تولیدی پذیرفته شده در بورس تهران (۲۷۶ شرکت) ، از ۳۶۰ همت در بهمن ماه سال جاری به ۴۴۳ همت در اسفند ماه سال جاری رسیده است که نسبت به بهمن ماه سال جاری ۲۳ درصد افزایش داشته است.
- ❖ مجموع درآمد ۱۲ ماهه سال جاری مبلغ ۳،۸۴۵ همت و ۱۲ ماهه مشابه سال قبل مبلغ ۲،۹۱۱ همت می باشد که رشد ۳۲ درصد را به همراه داشته است.
- ❖ درآمد اسفند ماه سال جاری ۴۴۳ همت و میانگین درآمد ۱۲ ماهه سال جاری مبلغ ۳۲۰ همت بوده که درآمد اسفند ماه ۳۸ درصد افزایش نسبت به میانگین ۱۲ ماهه سال جاری داشته است.

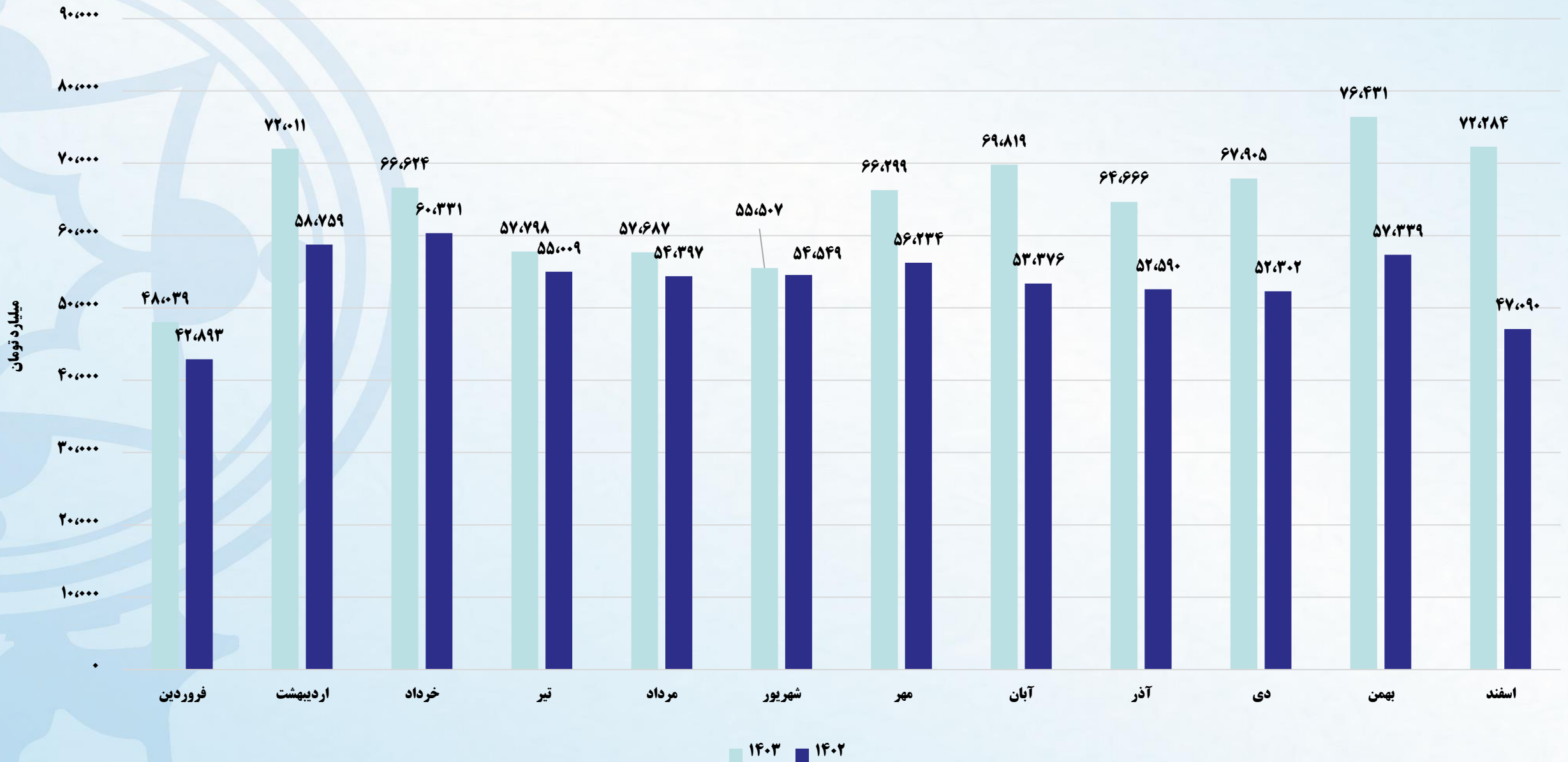
مبلغ فروش ماهانه ۲۷۶ شرکت تولیدی پذیرفته شده در بورس تهران



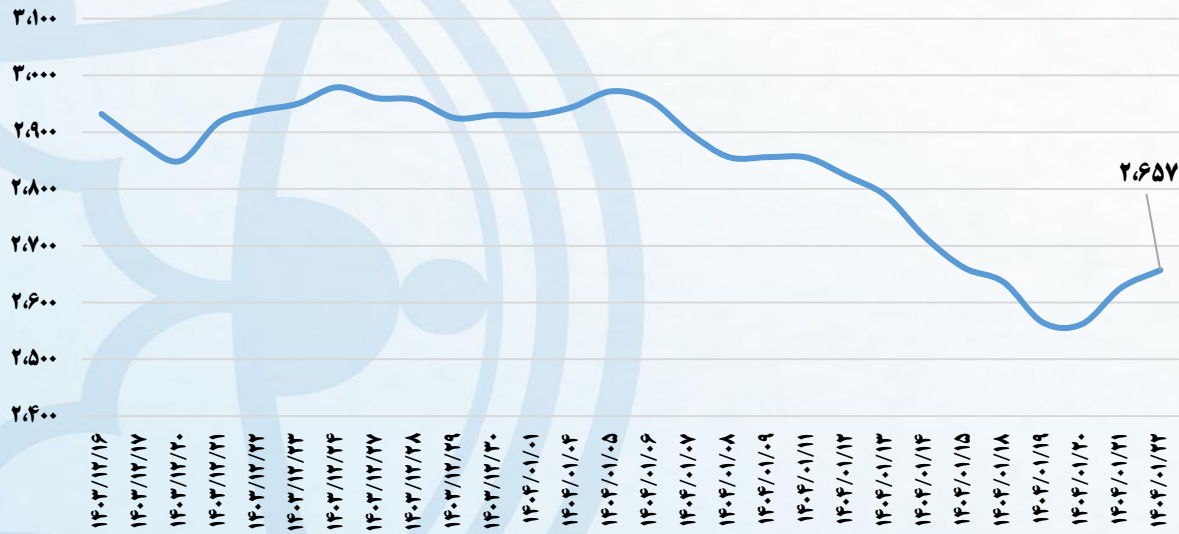


**صنعت فلزات
و
کانی های فلزی**

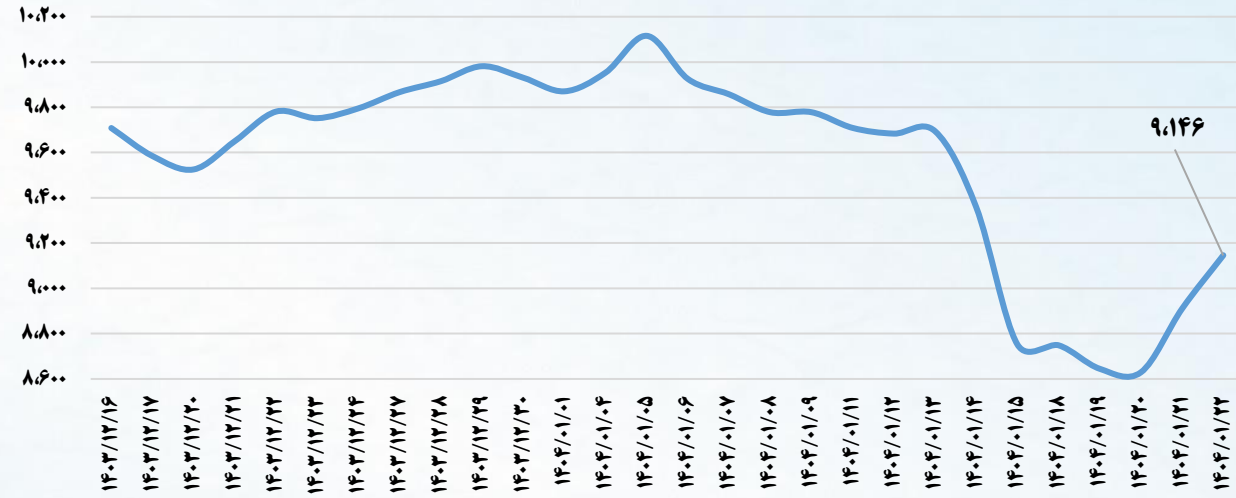
مبلغ فروش ماهانه ۲۴ شرکت صنعت فلزات اساسی



شاخص روی (دلار بر تن)



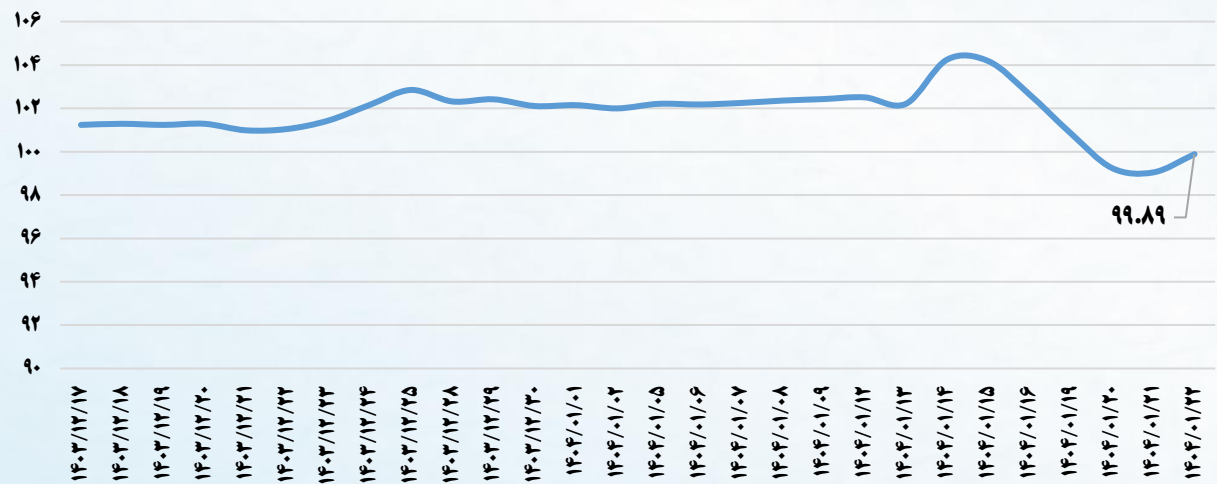
شاخص مس (دلار بر تن)



شاخص آلومینیوم (دلار بر تن)



شاخص سنگ آهن ۶۲٪ چین (دلار بر تن)



تغییرات قیمت در بورس کالا

تالار صنعتی	قیمت محصولات فروردین ۱۴۰۴	قیمت محصولات اسفند ۱۴۰۳	درصد تغییر
شمش بلوم فولاد خوزستان (میلیون ریال بر تن) (KSC-BSG194X-00)	۲۹۹	۳۱۰	(۴)
ورق سرد افولاد مبارکه اصفهان (میلیون ریال بر تن) (MSC-CS21101-00)	۴۲۷	۴۲۷	۰
میلگرد متوسط ۱۴ تا ۲۰ ذوب آهن (میلیون ریال بر تن) (ESC-MREEEEA3B-00)	۳۳۹	۳۲۸	۳
گندله سنگ آهن معدنی و صنعتی چادر ملو (میلیون ریال بر تن) (CHMI-PELL-00)	۶۷	۶۵	۴
آهن اسفنجی پارس فولاد سبزوار (میلیون ریال بر تن) (SPSC-DRI-00)	۱۸۳	۱۷۶	۴
مس کاند ملی صنایع مس ایران (میلیون ریال بر تن) (NCI-OACCAA-00)	۷,۶۶۸	۷,۷۶۶	(۱)
شمش آلومینیوم ایران (میلیون ریال بر تن) (IALC-AP10201-00)	۲,۶۷۱	۲,۴۸۴	۸

گزارشات ماهانه صنایع فلزات اساسی و کانی های فلزی

مبلغ فروش (میلیارد ریال)			مبلغ فروش (میلیارد ریال)			نماد	صنعت
تغییرات	دوره ۱۲ ماهه منتهی به ۱۴۰۲	دوره ۱۲ ماهه منتهی به ۱۴۰۳	تغییرات ماهانه	بهمن ۱۴۰۳	اسفند ۱۴۰۳		
۱۵	۲,۴۱۰,۸۶۰	۲,۷۶۳,۵۵۶	(۶)	۲۵۷,۲۹۰	۲۴۲,۹۲۷	فولاد	فولاد
۵	۵۷۳,۱۹۵	۶۰۰,۹۴۶	۲۹	۴۸,۳۰۷	۶۲,۱۷۴	ذوب	
۶	۷۳۹,۹۴۷	۷۸۷,۵۷۱	۱۶	۷۹,۴۸۱	۹۲,۵۵۰	فخوز	
۱۴	۷۱,۱۳۲	۸۰,۸۴۴	(۲۹)	۱۹,۳۰۳	۱۳,۶۷۰	فاسمین	روی
۴۲	۱,۲۳۹,۳۰۵	۱,۷۵۷,۶۳۹	۳۶	۱۷۹,۴۵۳	۲۴۳,۴۶۷	فملی	مس
۴۲	۱۸۹,۹۱۹	۲۷۰,۲۷۴	۱۲۵	۲۳,۲۵۶	۵۲,۲۶۱	فایرا	آلومینیوم
۱۰	۶۸۵,۶۰۰	۷۵۷,۲۳۸	۳۲	۶۹,۳۹۲	۹۱,۷۰۸	کگل	سنگ آهن
(۶)	۶۰۳,۷۴۱	۵۶۸,۱۰۳	۲۸	۵۴,۱۶۶	۶۹,۲۳۴	کچاد	

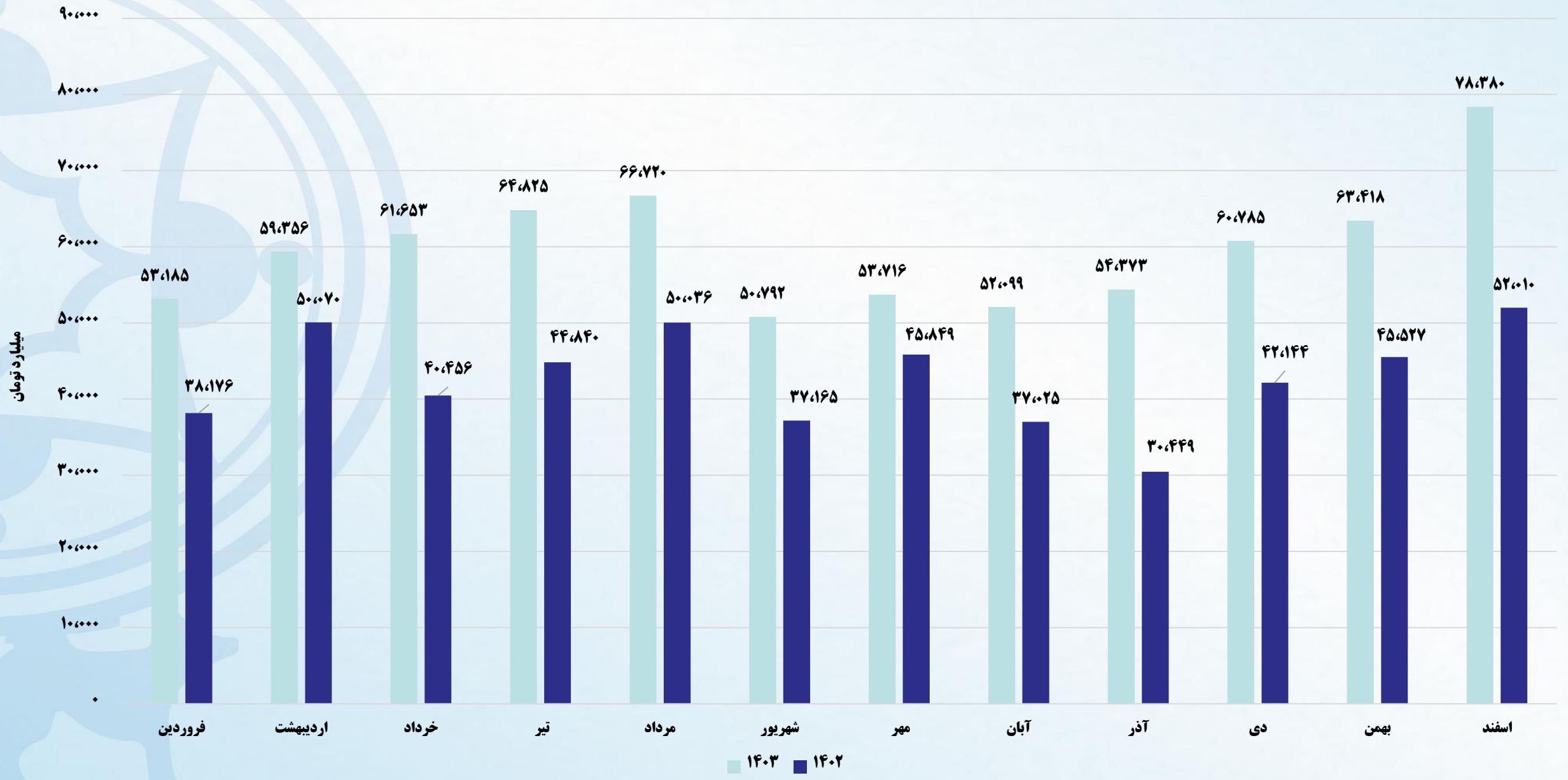


صنعت پالایشی

و

شیمیایی

مبلغ فروش ماهانه ۲۶ شرکت صنعت شیمیایی



تغییرات قیمت در بورس کالا

تغییر درصد	قیمت محصولات اسفند ۱۴۰۳	قیمت محصولات فروردین ۱۴۰۴	تالار صنعتی
(۲)	۲۴۲	۲۳۷	اوره گرانول صنایع پتروشیمی پردیس (میلیون ریال بر تن) (PPC-UREAGRB-00)
۷	۵۷۰	۶۱۲	پلی اتیلن سنگین فیلم HFI5110 پتروشیمی آریا ساسول (میلیون ریال بر تن) (ASPC-HDHFI5110PP-00)
۱	۵۶۷	۵۷۲	پلی اتیلن سنگین تزریقی پتروشیمی جم (میلیون ریال بر تن) (JPC-HD52518PP-00)
۲	۵۱۰	۵۲۱	روغن پایه SN500 نفت بهران (هزار ریال بر لیتر) (BOC-BOSN500B-00)

گزارشات ماهانه صنایع پالایشی و شیمیایی

تغییرات	مبلغ فروش (میلیارد ریال)		تغییرات ماهانه	مبلغ فروش (میلیارد ریال)		نماد	صنعت
	دوره ۱۲ ماهه منتهی به ۱۴۰۲	دوره ۱۲ ماهه منتهی به ۱۴۰۳		بهمن ۱۴۰۳	اسفند ۱۴۰۳		
(۱۴)	۷۸،۸۴۰	۶۸،۱۰۱	۲۵	۱۰،۸۶	۱،۳۵۵	کرماشا	اوره
۲۱	۲۱۷،۲۰۸	۲۶۲،۴۵۶	(۱۵)	۲۳،۴۱۸	۱۹،۸۴۶	شیراز	
۵۰	۱۰۱،۷۹۷	۱۵۲،۴۴۲	(۶)	۱۷،۲۲۸	۱۶،۱۷۵	شغن	متانول
۲۰	۱۴۰،۴۹۵	۱۶۹،۰۰۵	۲۰،۴۶	۱،۴۵۶	۳۱،۲۳۹	شخارک	
۳۶	۵۳۱،۱۷۴	۷۱۹،۸۶۲	(۵)	۶۹،۱۰۵	۶۵،۴۲۵	بوعلی	آروماتیک
۴۶	۱،۱۸۸،۴۷۳	۱،۷۳۷،۲۶۸	۱۴	۱۸۱،۹۴۶	۲۰۷،۴۷۳	نوری	
۳۴	۲۹۸،۵۵۶	۴۰۰،۰۳۷	۱۸	۳۹،۴۵۰	۴۶،۵۲۴	شاراک	الفین
۶۸	۴۲۲،۶۹۲	۷۱۱،۹۷۳	۵	۷۳،۱۷۹	۷۶،۵۹۶	جم	
۲	۲۲،۱۴۵	۲۲،۶۹۲	(۷)	۲،۰۳۰	۱،۸۸۱	شپنا	پالایش (هزار متر مکعب)
(۰)	۱۸،۵۶۷	۱۸،۵۳۸	۲	۱،۵۲۴	۱،۵۵۸	شبندر	



سایر صنایع

قیمت های داخلی - گزارشات ماهانه شرکت ها (کدال)

تالار صنعتی	قیمت محصولات اسفند ۱۴۰۳	قیمت محصولات بهمن ۱۴۰۳	درصد تغییر
خودرو دنا شرکت ایران خودرو (دستگاه / میلیون ریال)	۶،۱۹۶	۵،۸۴۸	۶
خودرو شاهین شرکت سایپا (دستگاه / میلیون ریال)	۵،۵۱۰	۴،۹۸۸	۱۰
سیمان تیپ ۲- فله شرکت سخوز (تن / هزار ریال)	۱۴،۱۳۱	۱۱،۰۴۴	۲۸
مرغ آماده طبخ شرکت سپیدماکیان (کیلوگرم / هزار ریال)	۸۸۸	۸۶۵	۳
شیر شرکت لبنیات پاک (تن / میلیون ریال)	۲۵۷	۲۰۳	۲۷
شکر شرکت قند اصفهان (تن / میلیون ریال)	۳۶۱	۳۵۳	۲

گزارشات ماهانه سایر صنایع برتر

تغییرات	مبلغ فروش (میلیارد ریال)		تغییرات ماهانه	مبلغ فروش (میلیارد ریال)		نماد	صنعت
	دوره ۱۲ ماهه منتهی به ۱۴۰۲	دوره ۱۲ ماهه منتهی به ۱۴۰۳		بهمن ۱۴۰۳	اسفند ۱۴۰۳		
۴۵	۹۸۱،۸۹۰	۱،۴۲۷،۰۹۵	۲۰۸	۱۰۶،۱۴۷	۳۲۷،۳۴۰	تجارت	بانک
۳۵	۱،۵۶۹،۲۳۹	۲،۱۱۲،۸۳۱	۴۵	۱۷۳،۱۷۲	۲۵۰،۷۷۰	وبملت	
۳۰	۲،۵۴۰،۱۴۶	۳،۳۰۵،۳۷۲	۸	۴۰۲،۰۵۹	۴۳۳،۶۳۱	خودرو	خودرو
۲۶	۸۶۲،۹۱۶	۱،۰۸۶،۷۶۰	۲۹	۹۱،۷۵۸	۱۱۸،۷۰۶	خسپا	
۱۲	۱۰۸،۷۲۷	۱۲۱،۸۶۲	۳	۱۰،۹۷۵	۱۱،۳۵۵	اخابر	ارتباطات
۱۹	۲۴،۸۲۲	۲۹،۶۵۹	۵۵	۲،۷۲۷	۴،۲۱۵	سخوز	سیمان
۲۹	۱۶،۱۴۲	۲۰،۷۸۴	۹	۲،۰۰۶	۲،۱۸۲	کساوه	کاشی
۲۱	۷،۱۸۶	۸،۶۹۴	(۲۱)	۳،۴۷۵	۲،۷۴۹	دالبر	دارو
۲	۵۱،۸۰۹	۵۳،۰۱۶	۴	۵،۹۸۹	۶،۲۲۲	غپاک	لبنی
۹۸	۱۸،۳۳۴	۳۶،۲۲۲	(۳۸)	۵،۰۱۳	۳،۱۰۶	قصفها	قند و شکر
۳۹	۱۱۶،۳۶۷	۱۶۱،۸۴۸	۲۶	۱۴،۰۶۶	۱۷،۶۹۸	سپید	دامپروری
۳۳	۱۰۰،۹۶۴	۱۳۴،۵۹۲	(۱۷)	۱۷،۱۴۵	۱۴،۲۶۹	پکرمان	لاستیک