



ایم





فاران

شرکت کارگزاری فارابی



ولت تک و اقتصاد ایران

FinTech Conf 2019

معرفی کوتاه فارابی

- تاسیس در سال ۱۳۷۳ و در سال ۱۳۸۷ به فارابی تغییر نام پیدا کرد.
- کارگزار برتر بازار سرمایه در سال ۱۳۹۷ به انتخاب سازمان بورس اوراق بهادار
- علاقمند به فینتک و تاسیس شتابدهنده فارابی
- سرمایه‌گذاری در شرکت‌های سوشیانت و تحلیلگر امید
- پلتفرم اختصاصی فارابی‌کسو و پیشرو در تکنولوژی‌های بازار سرمایه



ارزش آفرینی از جنس تکنولوژی در صنعت مالی

شکل‌گیری فینتک‌ها

STEP 1

ظهور
تکنولوژی‌های
جدید

STEP 2

تغییر نسل و
ذائقه‌ی مشتریان
کلیدی

STEP 3

کاهش اعتبار
بانک‌ها و مشتری
مداری آن‌ها

بازیگران اصلی بازار فین تک



عظمت صنعت خدمات مالی



01 بیست درصد از تولید ناخالص داخلی کشورهای توسعه یافته متعلق به صنعت خدمات مالی است.



02 بانکداری خرد و بیمه نیمی از صنعت خدمات مالی را تشکیل می‌دهد.



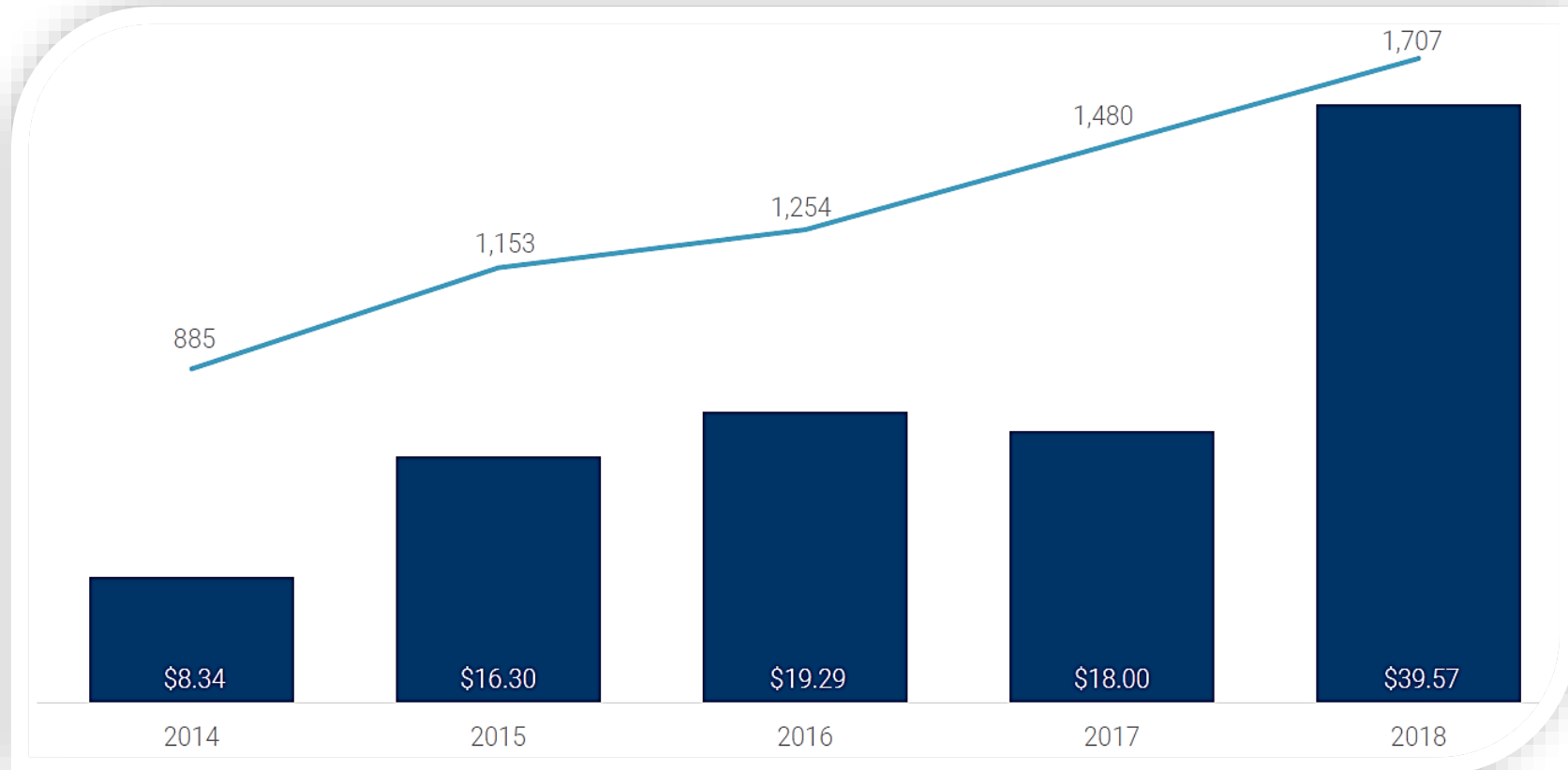
03 ارزش تخمینی صنعت خدمات مالی حدود ۱۸.۷ تریلیون دلار است.



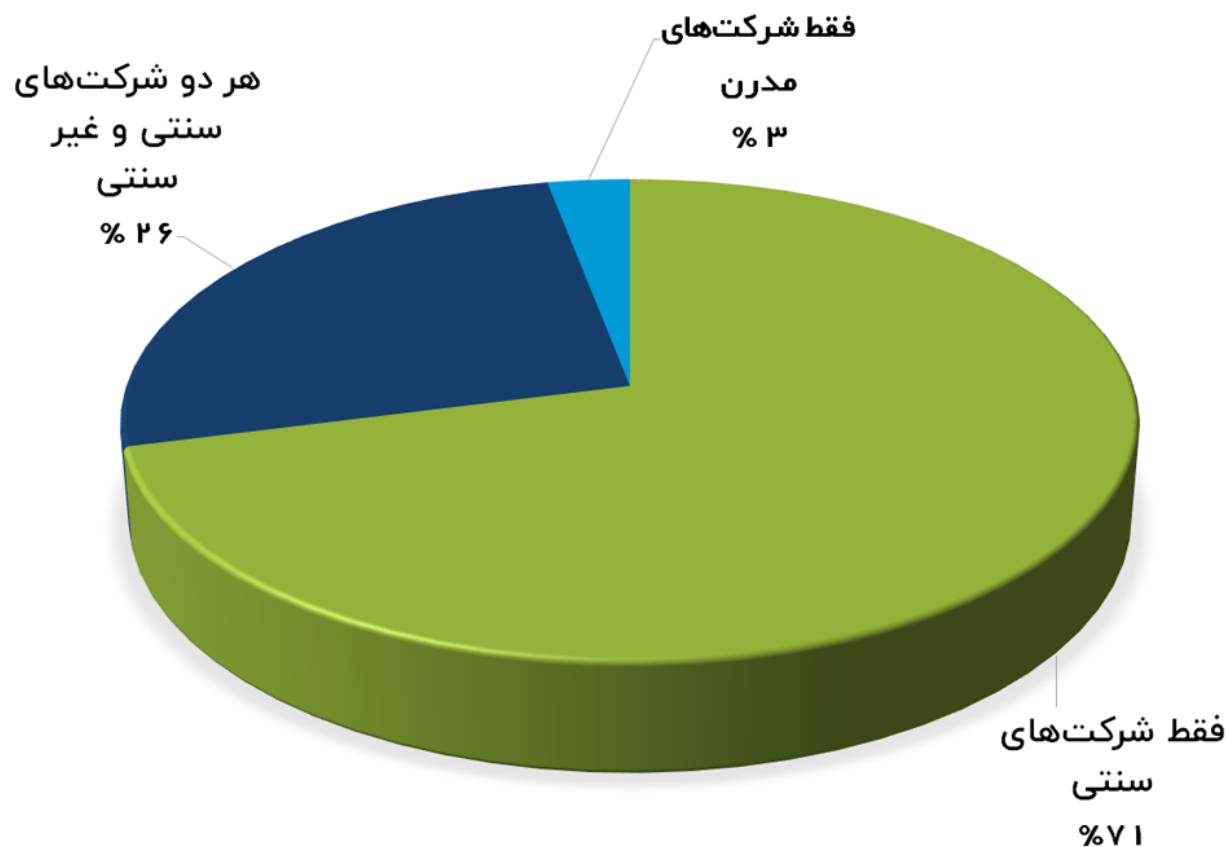
04 با توجه به سائز ۷۴ تریلیون دلاری اقتصاد جهان در سال ۲۰۱۶، حدود یک چهارم از کل اقتصاد جهان مرتبط با صنعت خدمات مالی است.

سرمایه‌گذاری روی فینتک‌ها

روند سرمایه‌گذاری روی فینتک‌ها در جهان با روندی فزاینده دنبال می‌شود.

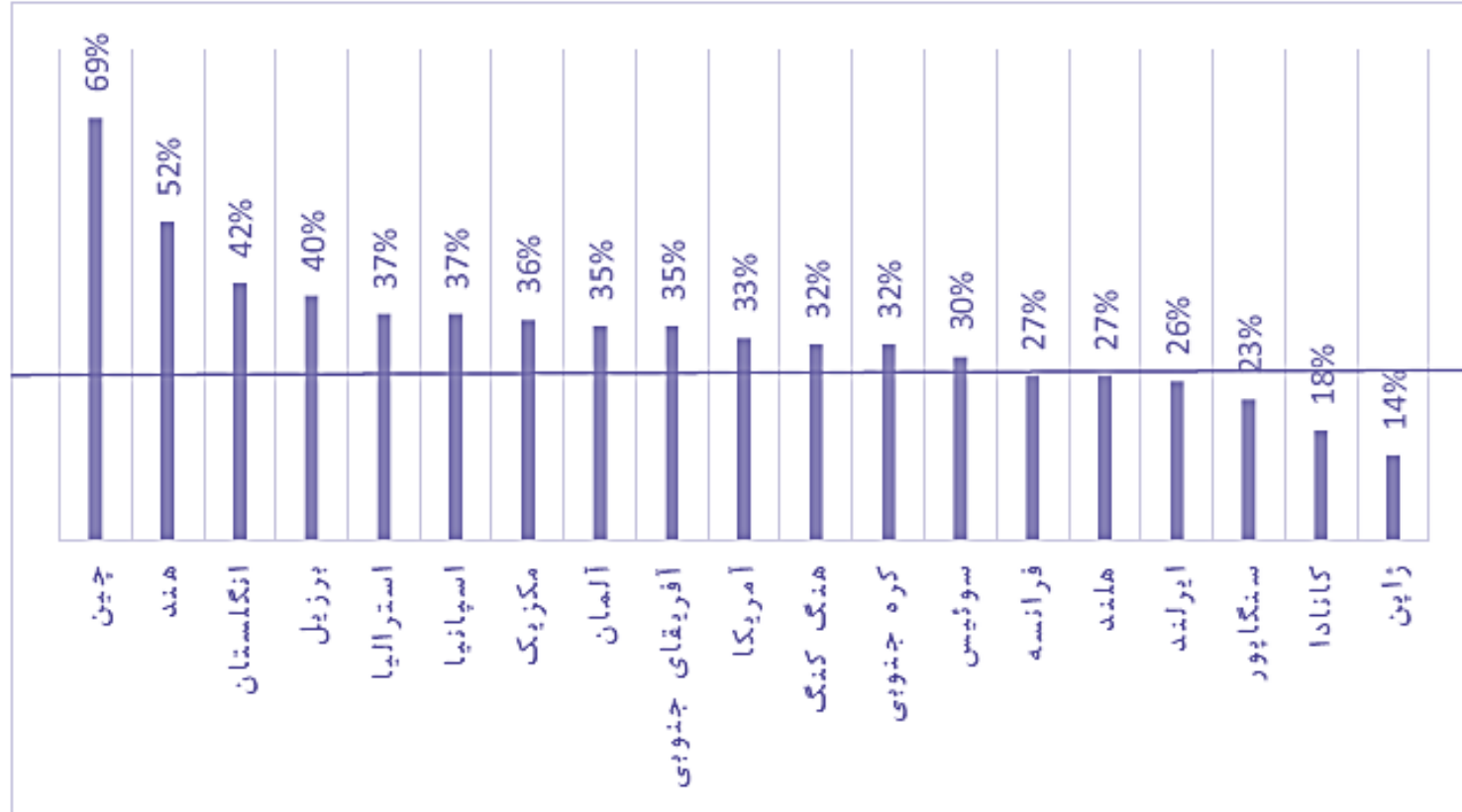


میزان استفاده مشتریان از خدمات مالی سنتی و نوین



نفوذ فین تک‌ها به
صنعت عظیم
خدمات مالی

نرخ پذیرش فین تک در کشورها



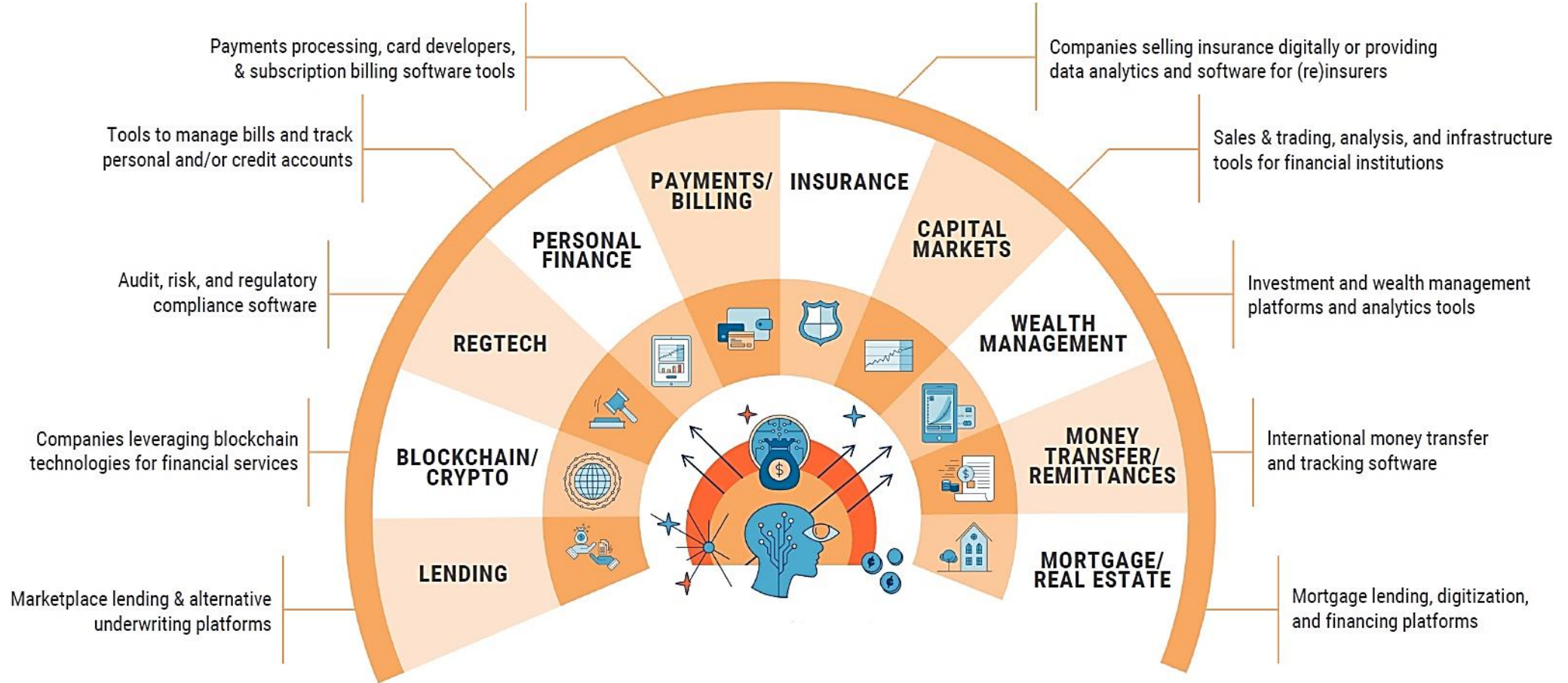
چین و هند
پیشرو در
فین تکها

Ant Financial

- بزرگترین یونیکورن مالی
- ارزشی بالغ بر 150 میلیارد دلار
- وابسته به گروه علی بابا
- فعال در طیف وسیعی از فینتکها شامل ولتک

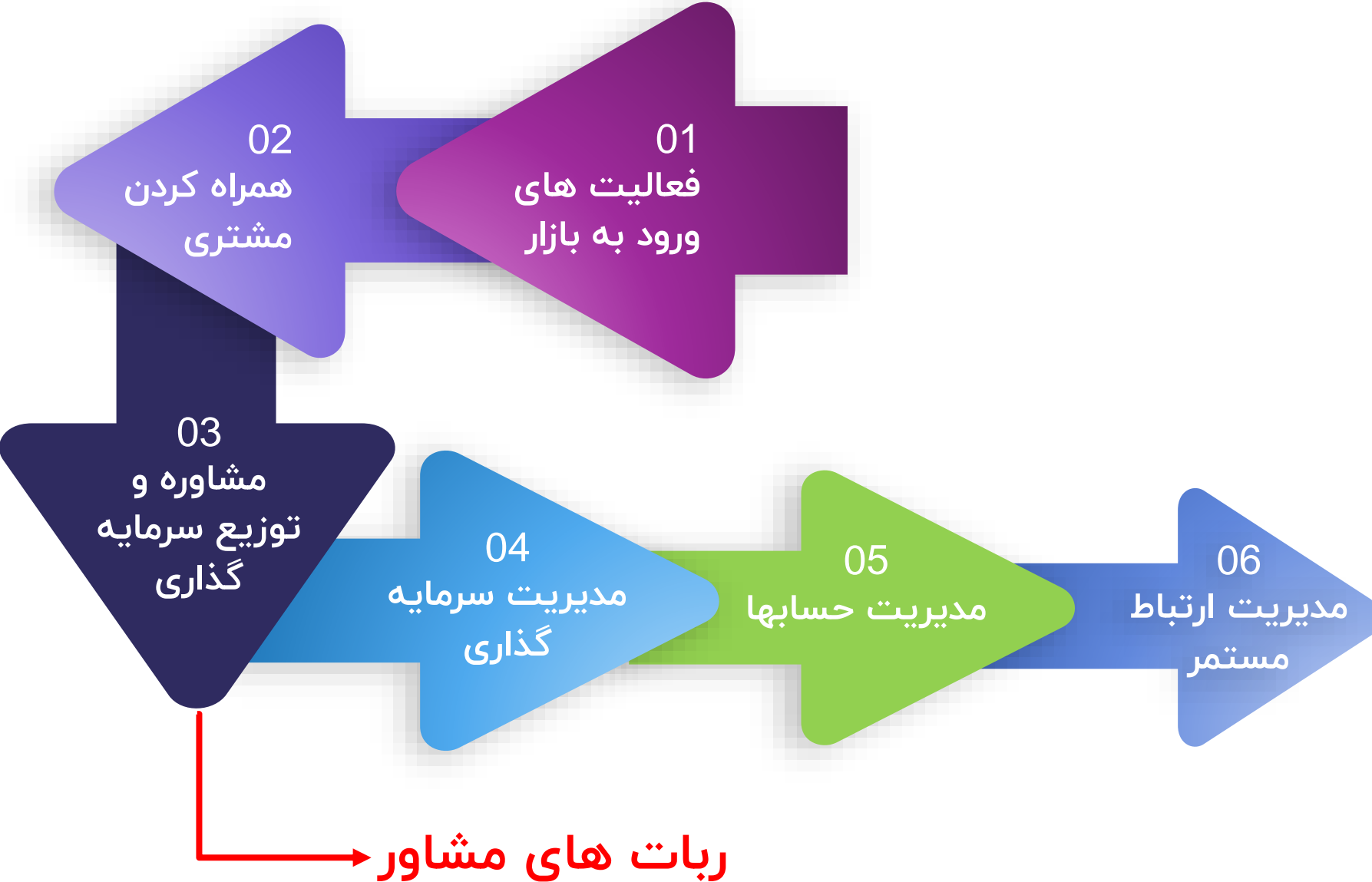


دسته بندی فینتکها



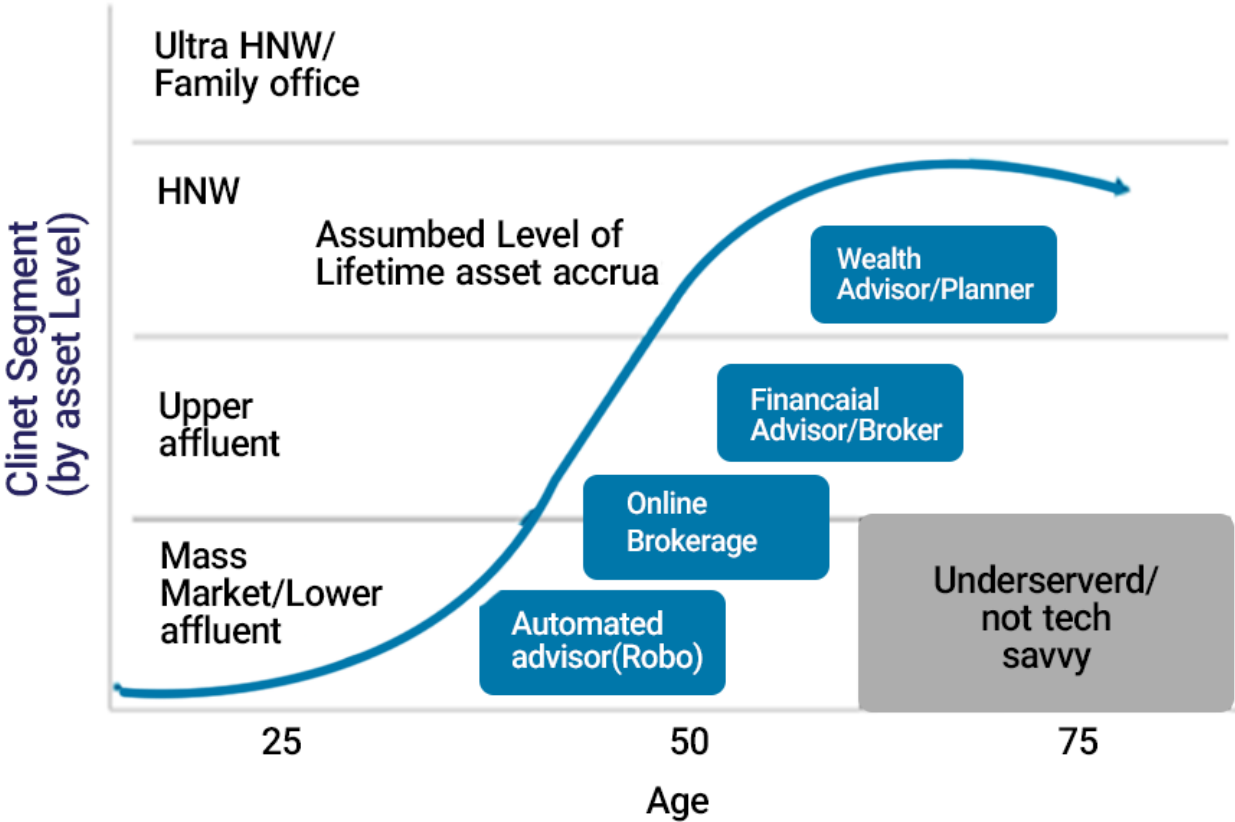
ولتتک

مدیریت ثروت

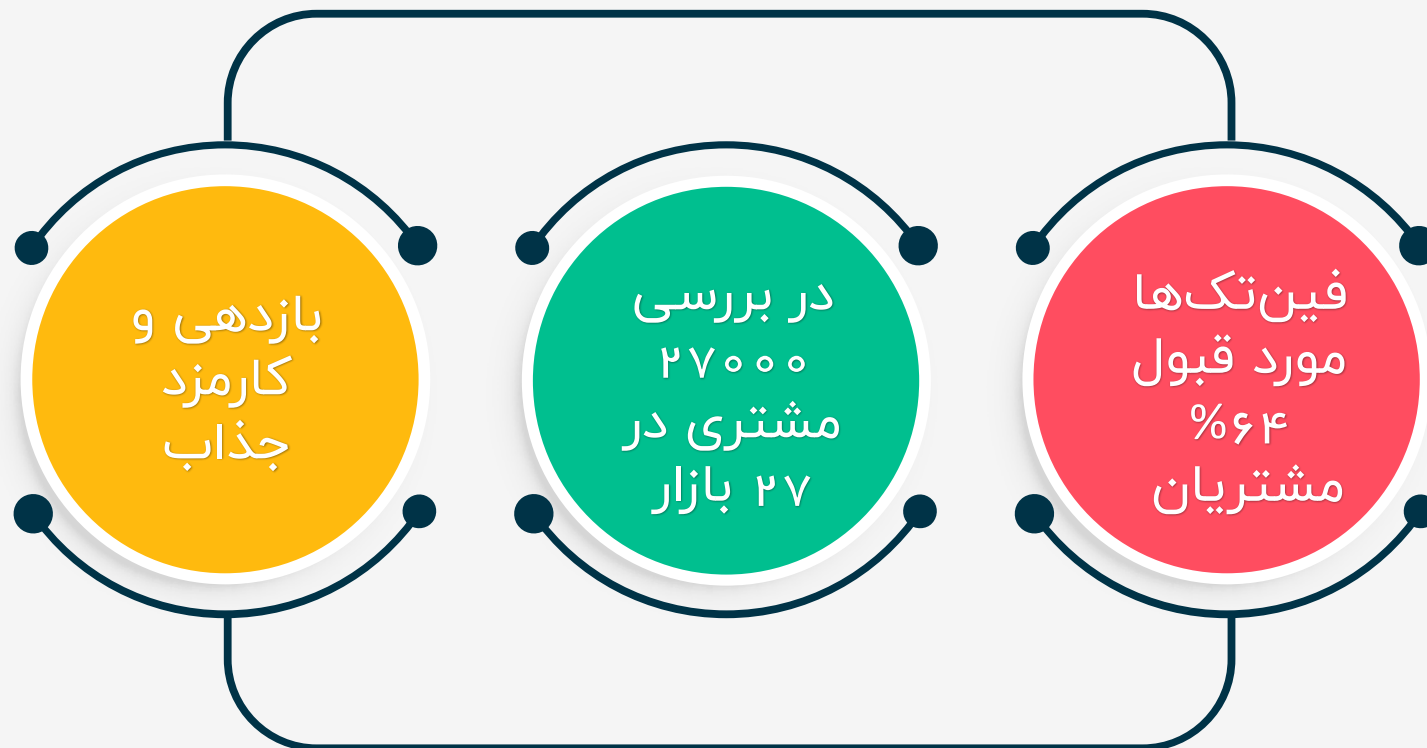


Robo advisors

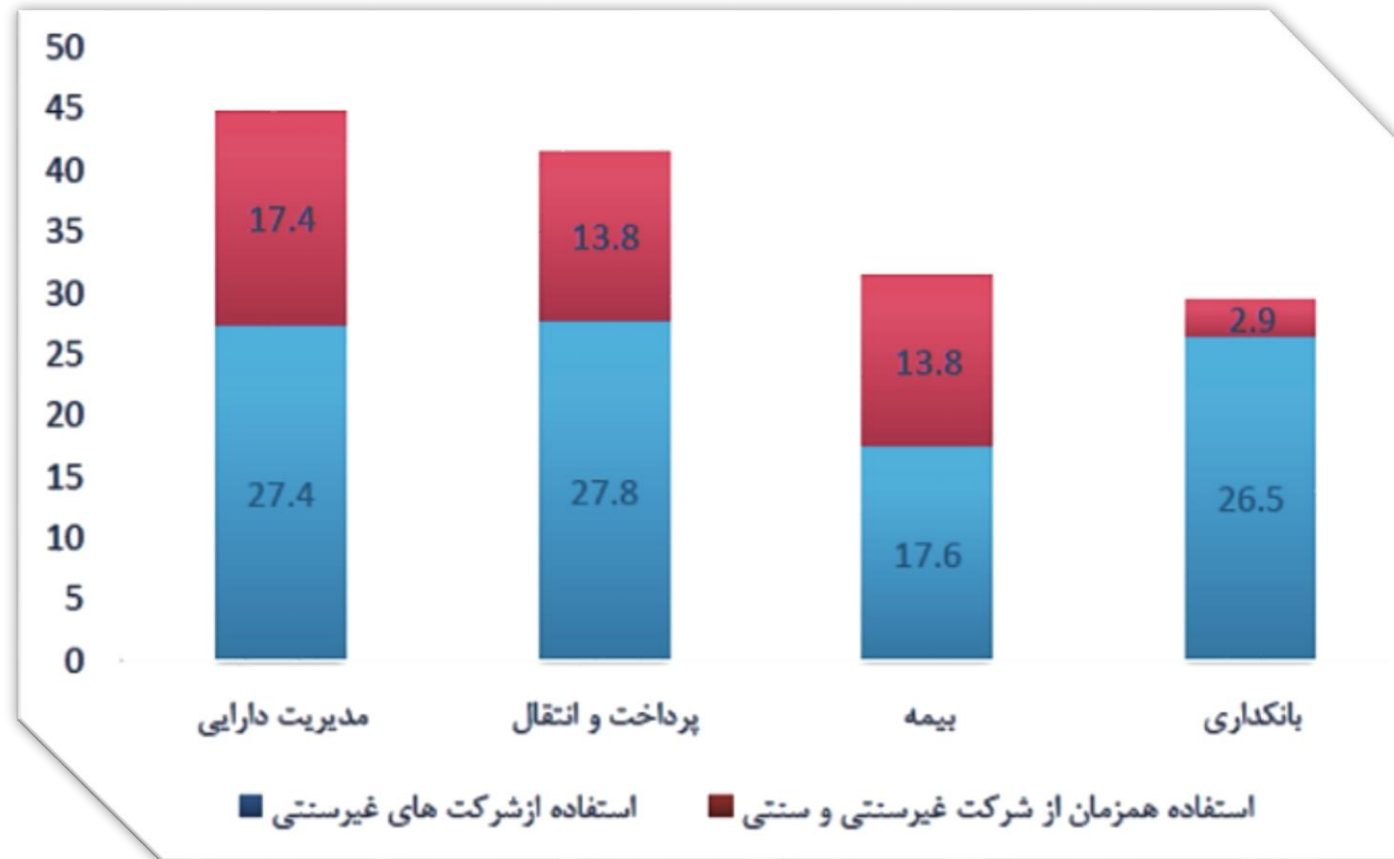
Automation of Advice Market Segmentation



دلیل انتخاب گزینه‌های تکنولوژی پایه توسط مشتریان



میزان استفاده مشتریان از خدمات مالی سنتی و نوین در بخش های مختلف (درصد)



مدیریت دارایی و
ثروت با سرعت به
سمت تکنولوژی!

روندهای آینده خدمات مالی مرتبط با مدیریت ثروت

1 جنگ برای سپرده‌ها

3 فینتک‌ها به سمت املاک و مستغلات

2 پلتفرم‌های جدید سرمایه‌گذاری و انواع جدید دارایی

4 بانک‌ها به سمت توسعه فینتک‌ها

ظرفیت اقتصاد دیجیتال در ایران

تعداد اپلیکیشن منتشر
شده در کافه بازار

+۱۶۳

هزار

تعداد وب سایت های
اینماد گرفته
(از ابتدا)

+۴۸

هزار

تعداد وب سایت های
ثبت شده با پسوند .IR

+۱

میلیون دومین

تعداد سرمایه گذاری های
استارتآپی*

+۱۴۰۰

تعداد سرمایه گذاران
استارتآپ ها
(خطرپذیر، شرکتی و ...)

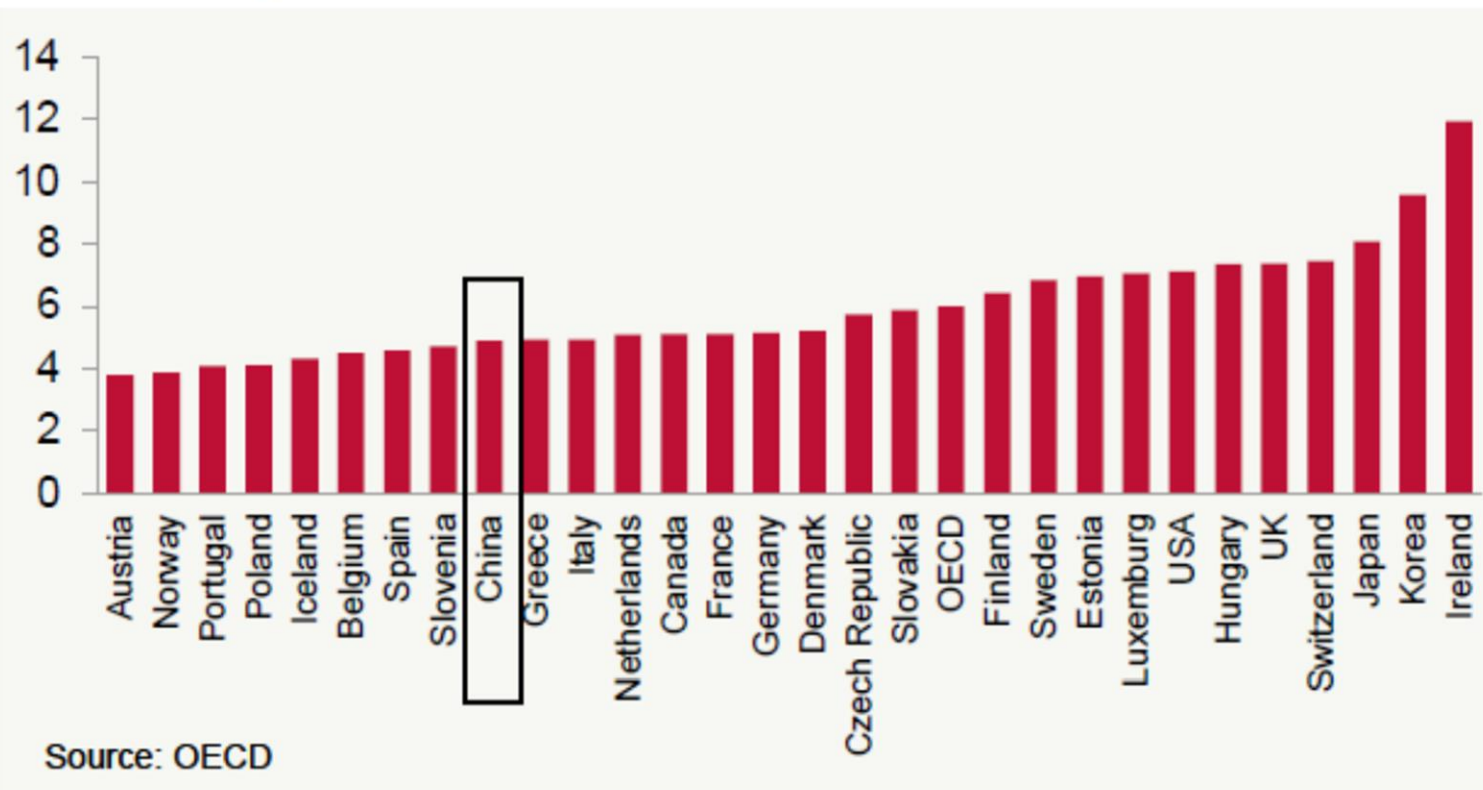
+۱۳۰

تعداد شتابدهنده ها و
فضاهای کار اشتراکی
(با احتساب نمایندگی ها)

+۱۲۰

ظرفیت اقتصاد دیجیتال در ایران

Figure 1. ICT Sector Shares of GDP based on Value Added, 2012



Source: OECD

Source: Garcia Herrero and Xu (2017).

کمتر از ۳ درصد از اقتصاد ایران متعلق به ICT است و فاصله زیادی با جهان داریم.

ظرفیت اقتصاد دیجیتال در ایران



دسترسی ۶۴
میلیون مشترک به
اینترنت

بحران نقدینگی در کشور

• نقدینگی کل ۱۹۷۹ هزار میلیارد تومان

• ۱۵.۱% سهم پول

• ۸۴.۹% سهم شبه پول

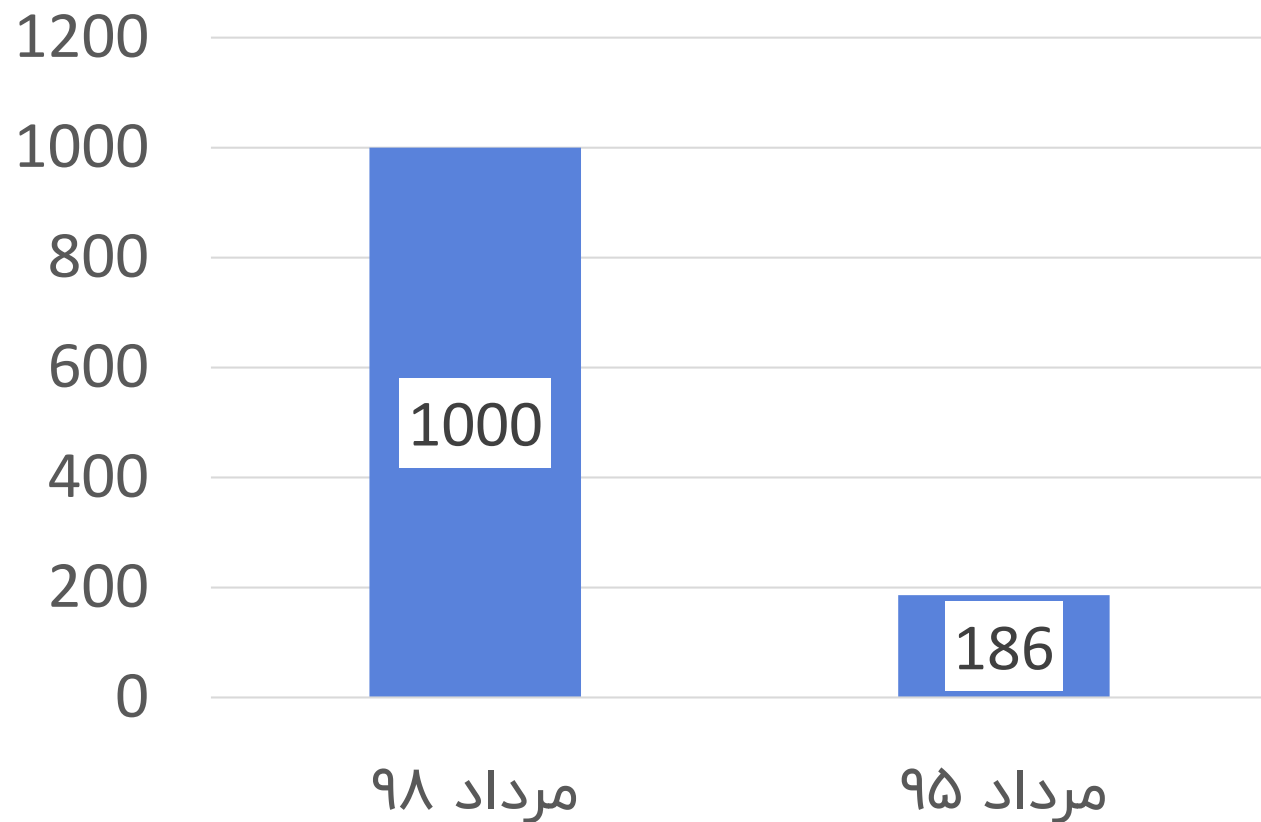
گزینه‌های سرمایه‌گذاری در میان مردم



77% کسانی که در سال 96 خرید خانه داشته‌اند و خانه اولی نبوده‌اند!

رشد بازار سرمایه در سایه تکنولوژی

حجم معاملات بورس



- افزایش ۵/۳ برابری معاملات بورس در سایه معاملات آن‌لاین
- افزایش دو برابری سهم معاملات الکترونیکی

تکنولوژی یا تجربه مشتری، مساله این است!

- مدیران کسب و کار برعکس مدیران فناوری اطلاعات خیلی به موفقیت طرح‌های تحول دیجیتال اعتقاد نداشته‌اند!
- محرک‌های اصلی تحول دیجیتال افزایش کارایی و بهبود تجربه مشتری بوده است.
- بعد از قیمت خدمات مشتری عامل دوم تجربه‌ی خوب در مشتری است.
- متأسفانه در ۴۲٪ موارد مشکلات در بار اول حل نمی‌شود!
- تجربه مشتری در کنار مساله کارایی نیاز به توجه برابر دارد.



نظر سنجی از ۷۵۱ مدیر تشکیلات تجاری و ۶۰۰ مصرف کننده در ۱۵ کشور

چالش‌های ولت تک در ایران



- عدم آشنایی و اعتماد مردم
- محدود بودن حجم بازار سرمایه و ابزارهای آن
- نوسانات و چالش‌های اقتصادی، سیاسی و قانون‌گذاری
- نبود سرمایه‌گذاری و تکنولوژی مناسب در این حوزه!

تجربياتی از جنس بورس و فارابی



تجربياتى از جنس بورس و فارابى



بورس 24

آینده تکنولوژی در بازار سرمایه!

۱۰۰ تحلیل

تحلیلگر امید